

Hotelgæster og overnatninger i 3. kvartal af 2022

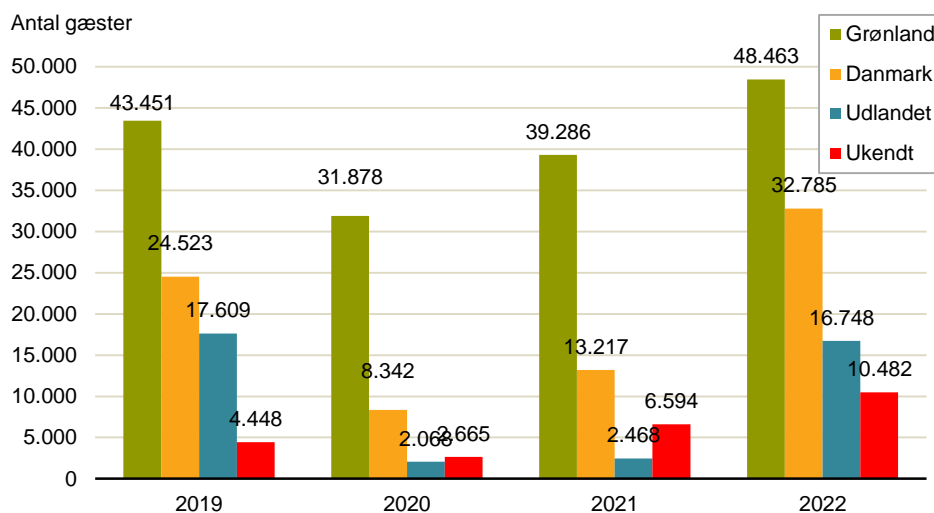
Hotelgæster og overnatninger i 3. kvartal af 2022

Resume

Opgørelsen over hotelgæster og overnatninger for 3. kvartal 2022, viste en stigning i antallet af gæster og overnatninger for hele Grønland sammenlignet med 3.kvartal i 2021. Hvis man sammenligner med året 2019 i samme periode viser tallene mindre fald i Ilulissat og i Østgrønland men stigning i øvrige regioner.

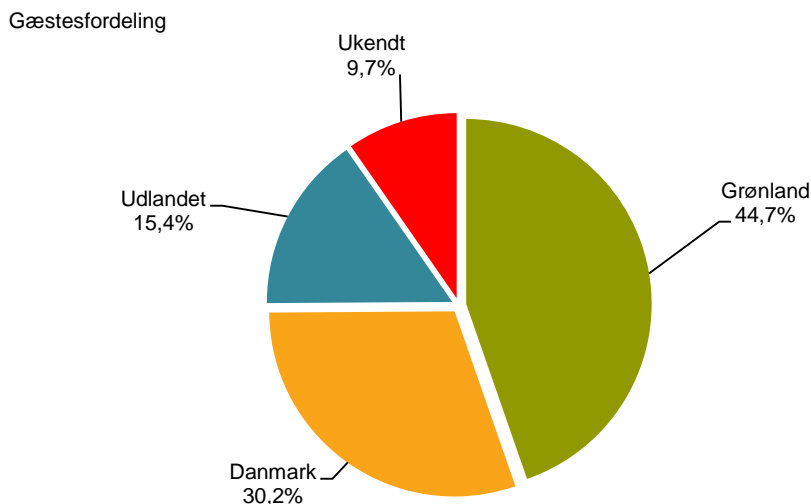
I de første ni måneder af 2022 var der i alt 108.478 overnattende gæster og 265.576 overnatninger på de 47 hoteller, vandrerhjem og andre indkvarteringer i Grønland, som Grønlands Statistik modtager indberetninger fra. Dette var henholdsvis en stigning i antallet af gæster på 20,5 pct. og 21,2 pct. i antallet af overnatninger sammenlignet med 3. kvartal 2019.

Figur 1. Antal gæster, 3. kvartal 2019-2022



Kilder: Grønlands Statistik – se tal i Statistikbanken bank.stat.gl/TUDHOT

Figur2. Gæstefordeling efter bopæl



Tabel 1. Antal overnattende gæster, 3. kvartal 2019-2022

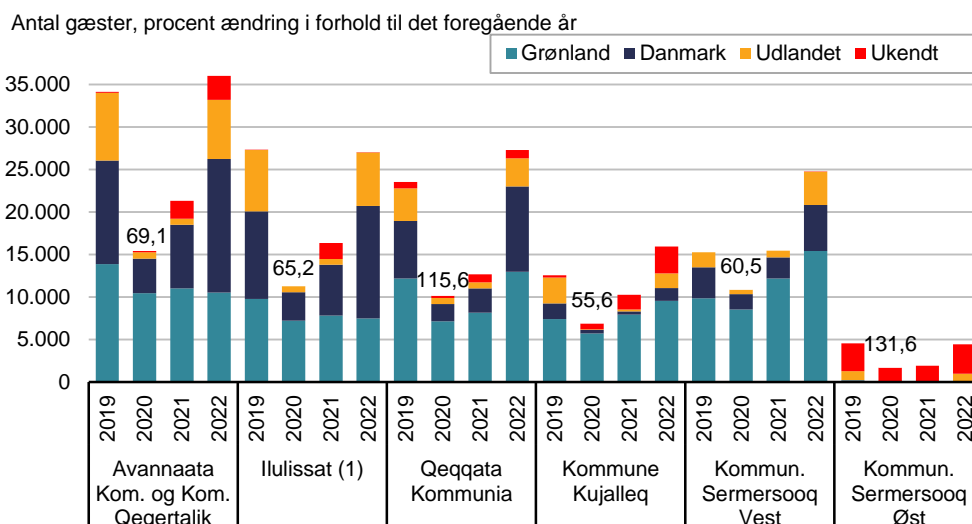
	2019	2020	2021	2022	pct. ændring 2019-2022
Grønland ...	43.451	31.878	39.286	48.463	11,5
Danmark ...	24.523	8.342	13.217	32.785	33,7
Udlandet ...	17.609	2.068	2.468	16.748	-4,9
Ukendt	4.448	2.665	6.594	10.482	135,7
I alt	90.031	44.953	61.565	108.478	20,5

Kilder: Grønlands Statistik – se tal i Statistikbanken i bank.stat.gl/TUDHOT

Antal gæster i 3. kvartal af 2022

Antallet overnattende gæster steg med 20,5 pct. I 3. kvartal 2022 med sammenligning af 3. kvartal 2019. Den største ændring oplevede Sermersooq Vest med en stigning på 62,4 pct. i antallet af overnattende gæster i forhold til året 2019.

Figur 3. Antal overnattende gæster efter kommune, 3. kvartal 2019-2022



Kilder: Grønlands Statistik – se tal i Statistikbanken i bank.stat.gl/TUDHOT

(1) Ilulissat indgår også i sum for Avannaata Kommunua og Kommune Qeqertalik område. Hotelovernatninger

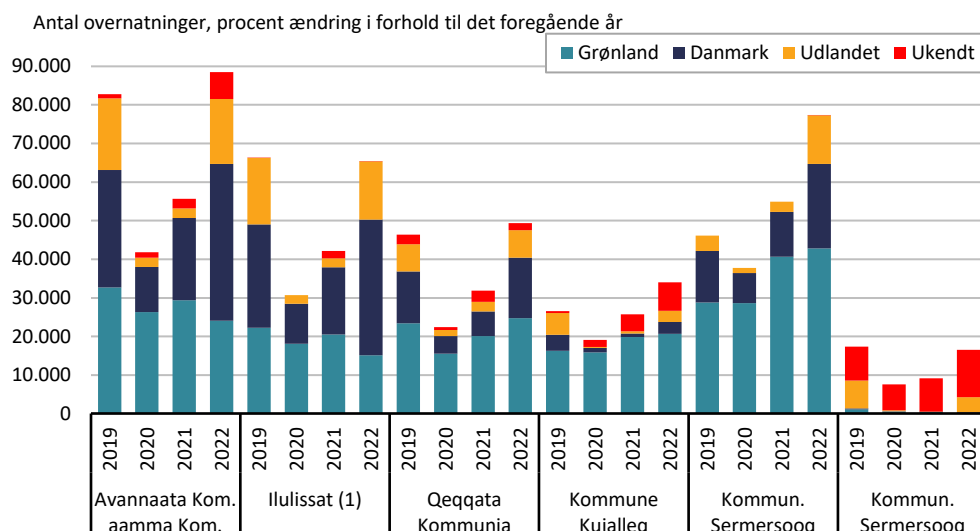
Antal overnatninger i 3. kvartal 2022

Antallet af hotelovernatninger i 3. kvartal steg med 21,2 pct. i 2022 i forhold til 3. kvartal 2019. Største ændring oplevedes i Sermersooq Vest der havde en stigning i antallet af hotelovernatninger på 67,6 pct.

Tabel 2. Antal overnatninger, 3. kvartal 2019-2022

	2019	2020	2021	2022	Pct. ændring 2019-2022
Grønland	102.328	86.807	110.473	112.416	9,9
Danmark	61.515	25.356	40.159	81.415	32,3
Udlandet	42.547	5.837	8.327	43.344	1,9
Ukendt	12.745	10.706	18.407	28.501	123,6
I alt	219.135	128.706	177.366	265.676	21,2

Figur 4. Antal overnatninger, procentændring i forhold til foregående år



Kilder: Grønlands Statistik – se tal i Statistikbanken i bank.stat.gl/TUDHOT

(1) Ilulissat indgår også i sum for Avannaata Kommunua og Kommune Qeqertalik område.

Bemærkninger

Bemærkninger

Grønlands Statistik modtager løbende data fra de fleste overnatningssteder i Grønland og alle større hoteller. Tallene er foreløbige og kan blive ændret når Grønlands Statistik modtager de manglende indberetninger.

Grønlands Statistik samarbejder med Visit Greenland om at afdække sengekapa­citet i hele Grønland. Herunder løbende at gennemgå nye overnatningssteder og hoteller. Andelen af dækket sengekapa­citet kan læses i tabel A1.

Tabel A1. Dækket sengekapa­citet i 2022

	Avannaata Kom. og Kom. Qeqertalik	Ilulissat (1)	Qeqqata Kommunia	Kommune Kujalleq	Kommun. Sermersooq Vest	Kommun. Sermersooq Øst	Total
Dækket Sengekapacitet	209.568	148.740	127.684	121.786	200.020	66.856	874.654
Samlet sengekapa­citet	241.900	165.728	147.412	125.896	235.914	70.692	987.542
Pct dækket	87%	90%	87%	97%	85%	95%	88%

Kilde: Grønlands Statistik og Visit Greenland

Fra og med 2017 bruges kategorien "*Ukendt*" for gæster med ukendt bopæl. I tidligere dataudgivelser blev gæsterne med ukendt bopæl registreret under "*Andre lande*".

BEMÆRK – Andel af estimater

På grund af forsinkede indberetninger er ca. 3,8 pct. af gæsterne og 4,8 pct. af overnatningerne estimater, baseret på oplysninger fra samme perioder i 2021.

Signatur forklaring:

- ... Oplysninger foreligger ikke
- .. Oplysninger for usikre til at angives eller diskretionshensyn
- . Tal kan efter sagens natur ikke forekomme
- 0 Mindre end halvdelen af den anvendte enhed
- Nul
- * Foreløbigt eller anslået tal

Eventuel henvendelse

Ane Louise Brandt

E-mail: alob@stat.gl

Turisme

Grønlands Statistik
Postboks 1025 · 3900 Nuuk
Tlf.: +299 34 56 49
www.stat.gl · e-mail: stat@stat.gl

